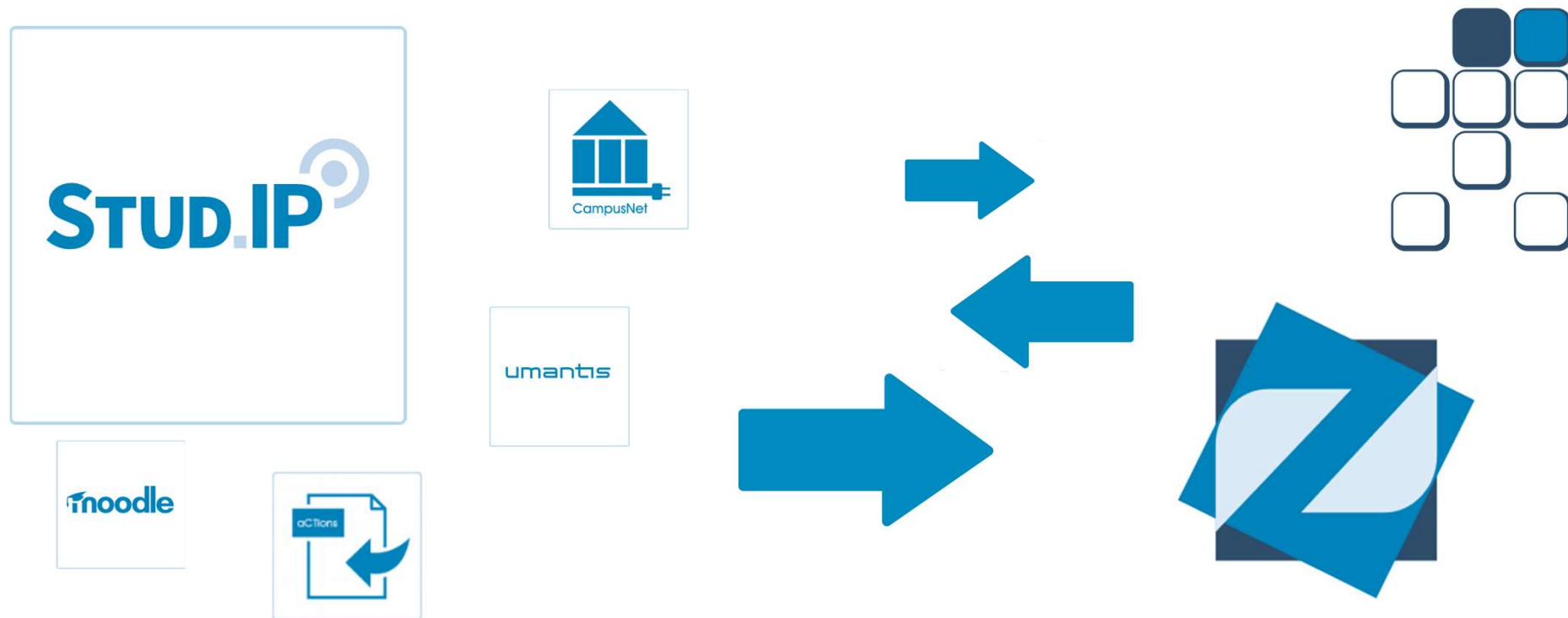


Blubbsoft- Lösungen mit Stud.IP

Pauline Müller
Blubbsoft GmbH

Schnittstelle zu Stud.IP

- ▶ Schnittstellen zu bestehenden Learning-Management- und anderen IT-Systemen können jederzeit angepasst und implementiert werden



Mehr Zeit für Wesentliches

Unsere Vision seit 2004:
Eintönige Arbeit sollen
Computer machen



Dirk Materlik
Diplom-Informatiker
Geschäftsführer (Strategie)



Lukasz Kopinke
Diplom-Informatiker
Geschäftsführer (Vertrieb)



Tina Kern
Kffr. Groß- und Außenhandel
Büroleiterin



Boris Milovanovic
Fachinformatiker
Softwareentwickler



Pauline Müller
M.A. Politikwissenschaften
Vertriebsmitarbeiterin



Katrin Roth
Master of European Studies
Kundenbetreuerin



Janina Resky-Lampe
Diplom-Pädagogin
Vertriebsleiterin



Birle Knäpper
Diplom-Journalistin
Redakteurin



Eva Reisinger
Diplom-Geographin
Projektleitung Dienstleistungen



Justus Adam
Fachinformatiker
Softwareentwickler



Michael Frank
IT-Berater
Kundenbetreuer



Felicitas Landes
Informatikerin (B.Sc.)
Qualitätssicherung



Rico Warnke
Informatiker
Softwareentwickler



Thorsten Schaper
Diplom-Informatiker (BA)
Softwareentwickler



Isabell Müller
Mediengestalterin
Grafikerin



Tobias Boegner
Diplom-Ingenieur
Systemtechniker



Stefan Ryll
Fachinformatiker
Softwareentwickler



Blubbsoft GmbH
Evaluation · Prüfungen · Befragungen

Mehr Zeit für Wesentliches

- ▶ **Eintönige Arbeiten sollen Computer machen**
 - Softwarelösung im Dauereinsatz & projektbezogene Anwendung

- ▶ **Umfassende Betreuung**
 - Support, Anwenderforum, Schulungen & Leitfäden

- ▶ **Allgemeine Unterstützung bei Vorhaben**
 - Seminare, Anwendertagungen & Dienstleistungen

Zufriedene Kunden

Von unseren Anwenderinnen und Anwendern aus Deutschland, Österreich und der Schweiz...

sind **91%**
insgesamt
zufrieden.

geben **96%**
an, mit dem
Leistungsumfang
unserer
Lösungen
zufrieden zu sein.

fühlen sich
99% gut
betreut und
loben die
Kommunikation.

werden rund **2.000.000**
Fragebögen pro Jahr mit unseren
Softwarelösungen verarbeitet.

finden **81%**
unsere Lösungen
leicht zu bedienen.



Die Daten basieren auf Kundengesprächen in den Jahren 2018 und 2019. Mehr als 300 Universitäten, Kliniken, Volkshochschulen, Städte und Unternehmen arbeiten mit uns zusammen.

Die Blubbsoft-Lösungen für Sie: Alles neu in 2021

Noch effizienter
evaluieren

1

Vorteile für die
Evaluation

Noch besser mit Stud.IP

3

Prüfen und
Evaluieren

Prüfen mit Blubbsoft

2

Vergleichbar und
flexibel


Zeit für Ihre Anregungen

4

Was denken Sie?

1

Noch effizienter evaluieren



Evaluation – neu gedacht

▶ Prozesse planen

- Nachrichten
- Erinnerungen
- Zugangsversand
- Befragungszeiträume

▶ Auswertungsportal

- Für Lehrende
- Für Bereichsleitende über Logins

▶ Schnelle Übersicht

- Eigene Spaltennamen
- Professionelle Filteroptionen

▶ Frisches Design

- Intuitive Anwenderführung
- Einfache Anwenderverwaltung

Frisches Design

Konto: pm (LDAP)
Teilbereich: pm
Evaluation: Schulung_TestZensus7.0_Aспект_11.5
Rücklauf: --



<p>Stammdaten</p>	<p>Katalogdesigner</p>	<p>Portal</p>	<p>Stud.IP</p> <p>STUD.IP</p>	<p>E-Mail</p>
<p>Drucken</p>	<p>Erfassen</p>	<p>Tokens</p>	<p>Aufgaben</p>	<p>Evaluationen</p>
<p>Auswertungen</p>	<p>Export</p>	<p>Bewertungen</p>	<p>Fragenkataloge</p>	<p>Archiv</p>
			<p>Dokumente</p>	<p>Aktionen</p>

Schnelle Übersicht

Stammdaten
Evaluation Rücklauf
SchulungVorfuehren 48,19%

Tabelle filtern

Nr.	Name	Kategorie	Typ	Lehrperson	Anzahl Fragenkataloge	Zusatzlehrende	Anzahl Bewertungen	Online-Bewertungen	Anzahl Teilnehmende	Unvollständige Onlin...	Fragebogen aufgeruf...
57048	Agrarökologie II	Master-Veranstaltung	Vorlesung	Franke, Noah	3	Pauline Müller	20	16	9	0	0
81046	Arabistik II	Master-Veranstaltung	Vorlesung	Hoffmann, Elias	3		20	18	20	0	0
70667	Architektur II	Master-Veranstaltung	Vorlesung	Peters, Lilly	3		20	16	21	0	0
40096	Archivwesen II	Master-Veranstaltung	Vorlesung	Meier, Johanna	3		20	16	17	0	0
84283	Astronomie II	Master-Veranstaltung	Vorlesung	Krüger, Ida	3		20	14	23	0	0
32222	Baustoffingenieurwese...	Master-Veranstaltung	Vorlesung	Klein, Emma	3		0	0	0	0	0
14476	Bautechnik II	Master-Veranstaltung	Vorlesung	Müller, Pauline	3		2	2	0	0	0
34462	Bibliothekswesen II	Master-Veranstaltung	Vorfuehren	Koch, Emilia	2		0	0	0	0	0
95099	Bioinformatik II	Master-Veranstaltung	Vorlesung	Lang, Leonie	3		0	0	0	0	0
47538	Botanik II	Master-Veranstaltung	Vorlesung	Haas, Tom	3		0	0	0	0	0
90893	Business Administrati...	Master-Veranstaltung	Vorlesung	Köhler, Lea	3		0	0	0	0	0
41691	Chinesisch	Einführungsveranstal...	Seminar	Schmitt, Hannah	4		20	18	17	0	0
93725	Deutsches Recht II	Master-Veranstaltung	Vorlesung	Günther, Mathilda	3		22	19	0	0	2
20933	Dolmetschen	Einführungsveranstal...	Seminar	Martin, Philipp	4		20	13	22	0	0
80479	Elektrotechnik II	Master-Veranstaltung	Vorlesung	Franke, Noah	3		20	18	43	0	0
29309	Ethik II	Master-Veranstaltung	Vorlesung	Meyer, Benjamin	3		0	0	0	0	0
73561	Filmwissenschaft	Wahlveranstaltung	Vorlesung	Schmitz, Jannik	3		0	0	0	0	0
44412	Fischereiwirtschaft II	Master-Veranstaltung	Vorlesung	Bauer, Emil	3		0	0	0	0	0
75021	Forstwirtschaft II	Master-Veranstaltung	Vorlesung	Baumann, Mika	3		0	0	0	0	0

Veranstaltung Übungsgruppen Zusatzlehrende Fragenkataloge Sprachen Studiengänge Aktionen

Nr: 57048
 Name: Agrarökologie II
 Lehrperson: Franke, Noah hinzufügen
 Typ: Vorlesung hinzufügen
 Kategorie: Master-Veranstaltung hinzufügen
 Teilnehmende: 9
 Ergebnis öffentlich:
 Mehrere Lehrende: Alle Lehrenden gemeinsam Online mit Lehrendenwahlfrage ?
 Online-Status: Von der Evaluation übernehmen ?

Auswertungen im Portal

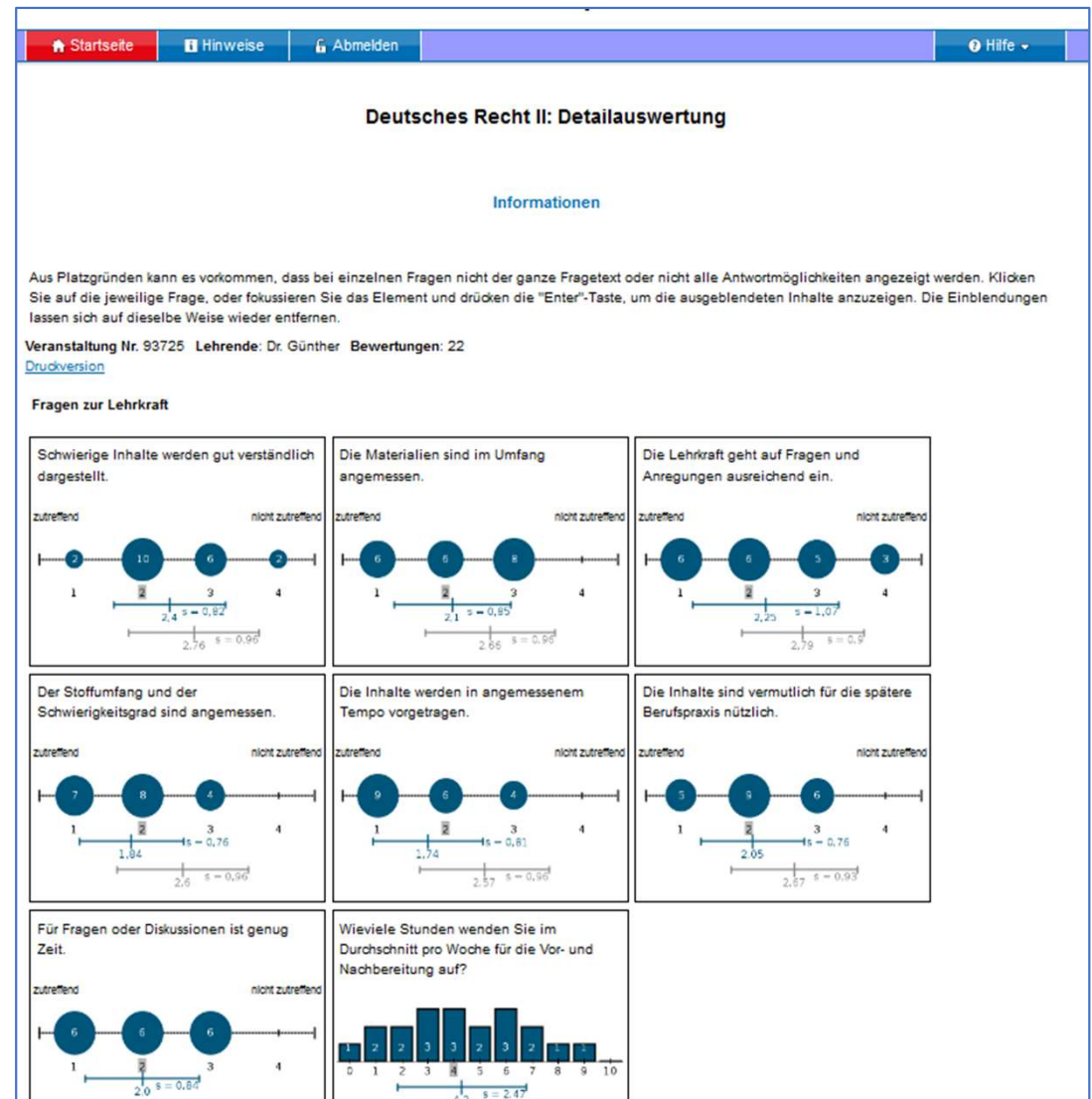
- ▶ Selbstabruf für Lehrende: Über hinterlegte E-Mailadresse, über LDAP-Anbindung

- ▶ Selbstabruf für Bereichsleitende: Über feste Logins

- ▶ Selbstabruf für Teilnehmende

Auswertungen im Portal: Lehrenden-Selbstabruf

- Abruf neuer Auswertungen durch Lehrende im Portal
- Abgleich erfolgt über Stammdaten:
 - Nur für Personen, deren E-Mail-Adresse korrekt hinterlegt ist
 - Nur für Personen, die über LDAP verfügbar sind



Auswertungen im Portal: Über feste Logins

- ▶ Auswertungen per Selbstabruf über feste Logins:
 - Festlegen der abrufbaren Veranstaltungsauswertungen mittels Eigenschaftenspalten in den Stammdaten

The screenshot displays the 'Portal steuern' (Portal Management) interface. On the left, there is a navigation menu with options like 'Einstellungen', 'Hilfetexte', 'Infoboxen', 'Hinweise', 'Portaltaxe', 'Auswertungszugänge', 'Ergebnis-Einstellungen', 'Ergebnisdokumente', 'Schrift und Farben', 'Logo links', 'Pflichtangaben', and 'Vorgaben'. The main area shows the 'Konten' (Accounts) tab with a table of user accounts. A modal window is open, listing 'Veranstaltungen, auf die dieses Konto Zugriff hat' (Events accessible to this account), including categories like 'Übersetzen', 'Sport', 'Gesang', 'Dolmetschen', 'Theologie', 'Chinesisch', 'Orgelbau', 'Weinbau', 'Pflege', and 'Sport'. Below the table, there are 'Auswertungszugang' (Evaluation Access) and 'Aktionen' (Actions) sections with 'Erstellen' (Create) and 'Aufräumen' (Clean up) buttons.

Zensus 7 Blubbsoft GmbH
Evaluation · Prüfungen · Befragungen

Testportal Zensus 7

Startseite | Hinweise | Abmelden | Hilfe

Schulung_TestZensus7.0_Aспект_11.5

Übersicht der Veranstaltungen

Nummer	Name	Kategorie	Bewertungen	Lehrende
14476	Bautechnik II	Wahlveranstaltung	20	Pauline Müller Detail Profil
14924	Journalistik II	Master-Veranstaltung	0	Dr. Jäger
14789	Sport	Wahlveranstaltung	20	Prof. Krause Detail Profil

Prozesse automatisieren: Portalsteuerung

► Statusänderungen planen mit Zeitsteuerung

The screenshot displays the 'Portal steuern' (Portal Management) interface. The main area shows a table of evaluation settings for 'Diese Evaluation' (This Evaluation) in 'Teilbereichsweit' (Sub-area wide) mode. The table has columns for 'Name' and 'Wert' (Value).

Name	Wert
Abgabe eines leeren Fragebogens erlauben	ja
Abgabe eines leeren Fragebogens muss bestätigt werden	ja
Auswertung nur bei Mindestanzahl von Bewertungen anzeigen	0
Bewertungsspalten anzeigen	Immer
Bogenvoransicht bei laufender Evaluation sichtbar	nein
Darstellungsformen der Auswertungen	Weder
Eigene URL für Sitzung-Beenden	
E-Mail-Empfänger für Meldungen	

Two modal windows are open:

- Zeitpunkt wählen (Choose Time Point):** A calendar view for August 2021. The date 11. August 2021 is selected. The time is set to 00:00. The 'momentan gewählt' (currently selected) text indicates the chosen date and time. Buttons for 'Ok', 'Abbruch' (Cancel), and 'Aufrufen' (Call) are visible.
- Portalstatus an einem definierten Zeitpunkt ... (Portal Status at a Defined Time Point ...):** A dialog box where the 'Portalstatus setzen auf' (Set Portal Status to) dropdown is set to 'Vorschau' (Preview). The 'Zeitpunkt' (Time Point) field contains '(keine Angabe)' (no specification). Buttons for 'Wählen' (Choose), 'Ok', and 'Abbruch' are present.

Prozesse planen: automatisierter E-Mail-Versand

► Verschiedene Vorlagen:

- Nur an unterevaluierte Lehrende
- Nur für Veranstaltungen, für die neue Bewertungen vorliegen
- Zugänge an Lehrende, deren Evaluationszeitraum in X Tagen startet, z.B. als QR-Code

Zeitgesteuerte Server-Aufgaben

Evaluation: SchulungVertrieb Rücklauf: 48,19%

Lehrendendetails bei neuen Bewertungen

Versendet wiederkehrend Lehrendendetails für alle Veranstaltungen mit neuen Be...

E-Mail-Konfiguration: E-Mail-Konfiguration PM

E-Mail-Vorlage: An Lehrende: Die Ergebnisse der Evaluation s...

Kopie-An: (keine) Bearbeiten ?

Dateinamensmuster: \$\$nummer\$\$_\$\$veranstaltung\$\$_\$\$auswertungs...

Ausgenommene Veranstaltungen: keine bearbeiten

Mindestdatum neuer Bewertungen: Keines [X] Wählen... ?

Wartezeit zwischen E-Mails: 0 Sekunden ?

Nächste Ausführung: 26.07.21, 14:13 Sofort Wählen

Wiederholung: wöchentlich

Beschreibung:

Zeitpunkt wählen

August 2021

← Juli 2021 Jetzt September 2021 →

Mo	Di	Mi	Do	Fr	Sa	So
						1
2	3	4	5	6	7	8
9	10	11	12	13	14	15
16	17	18	19	20	21	22
23	24	25	26	27	28	29
30	31					

Uhrzeit: 14:13

Momentan gewählt: 3. August 2021, 14:13 Aufrufen

Ok Abbruch

Nächste Ausführung

Nächste Ausführung	...
27.07.2021 11:06:49	
01.08.2021 11:06:00	

Daten austauschen: Export von Ergebnisdaten

- ▶ Export der bestehenden Daten
 - Für die weitergehende Analyse z.B. in SPSS

	A	B	C	D	E	F	G	H	I	J	K	L
1	rawid	language	volid	personid	duration_sec	fr_773@158	fr_774@158	fr_775@158	fr_776@158	fr_777@158	fr_778@158	fr_779@158
2	4848	de	660	158	1031	4	3	2	4	2	4	3
3	4849	de	660	158			3	4	3	4		5
4	4850	de	660	158	686	4	3	3	2	2		3
5	4851	de	660	158	756	3	3	4	2	1	2	0
6	4852	de	660	158	1264	3	2	4	2	2	1	0
7	4853	de	660	158	358	2		4	3	3	3	5
						4	3	3	4	3	2	0
						4	3	2	3	3	3	1
					1090	2	2	3	3	4	4	7
					1456	4	3	4	1	2	3	7
					815	4	2	4	3	3	2	9
					1363	3	3	4	4	3	2	4
					859	3	4	3		2	4	2
					1199	1	4	4	3	3	1	7
						3	4	3	3	3	3	7
					1684	3	3	1	1	4	2	8
					797	2	2	4	3		3	1

Name	Änderungsdatum	Typ
14476_Mueller_Pauline_BautechnikI	26.07.2021 14:33	Dateiordner
20933_Martin_Philipp_Dolmetschen	26.07.2021 14:33	Dateiordner
40096_Meier_Johanna_ArchivwesenII	26.07.2021 14:33	Dateiordner
41691_Schmitt_Hannah_Chinesisch	26.07.2021 14:33	Dateiordner
51031_Richter_Emily_GrundlagenBiologie	26.07.2021 14:33	Dateiordner
57048_Franke_Noah_AgrarökologieII	26.07.2021 14:33	Dateiordner
70667_Peters_Lilly_ArchitekturII	26.07.2021 14:33	Dateiordner
80479_Franke_Noah_ElektrotechnikII	26.07.2021 14:33	Dateiordner
81046_Hoffmann_Elias_ArabistikII	26.07.2021 14:33	Dateiordner
81697_Kraus_Nele_Gesang	26.07.2021 14:33	Dateiordner
84283_Krueger_Ida_AstronomieII	26.07.2021 14:33	Dateiordner
93725_Guenther_Mathilda_DeutschesRechtII	26.07.2021 14:33	Dateiordner
daten.csv	26.07.2021 14:34	Microsoft Excel-CSV-...
definitionen.txt	26.07.2021 14:34	Textdokument
definitionen_kommentare.txt	26.07.2021 14:34	Textdokument
kommentare.csv	26.07.2021 14:34	Microsoft Excel-CSV-...
mittelwerte.csv	26.07.2021 14:34	Microsoft Excel-CSV-...
personen.csv	26.07.2021 14:34	Microsoft Excel-CSV-...
spss_syntax.sps	26.07.2021 14:34	SPSS-Datei
summen.csv	26.07.2021 14:34	Microsoft Excel-CSV-...
veranstaltungen.csv	26.07.2021 14:34	Microsoft Excel-CSV-...

Erweitert

Exportformat: **Menschenlesbares Format (Excel-Dateien)**

Zeichensatz: **UTF-8**

Spaltentrennzeichen: **;**

Texttrennzeichen: **"**

Dezimaltrennzeichen: **,**

Unvollständige Bewertungen exportieren

Ranglistendaten mit exportieren

Freitextantworten in der Datendatei

Bilder von Freitextfragen exportieren

Sonstiges-Antworten in der Datendatei

Quelle der Bewertung in der Datendatei

Sprache der Bewertung speichern

Pfade in Syntaxdateien absolut speichern

Personencodes exportieren

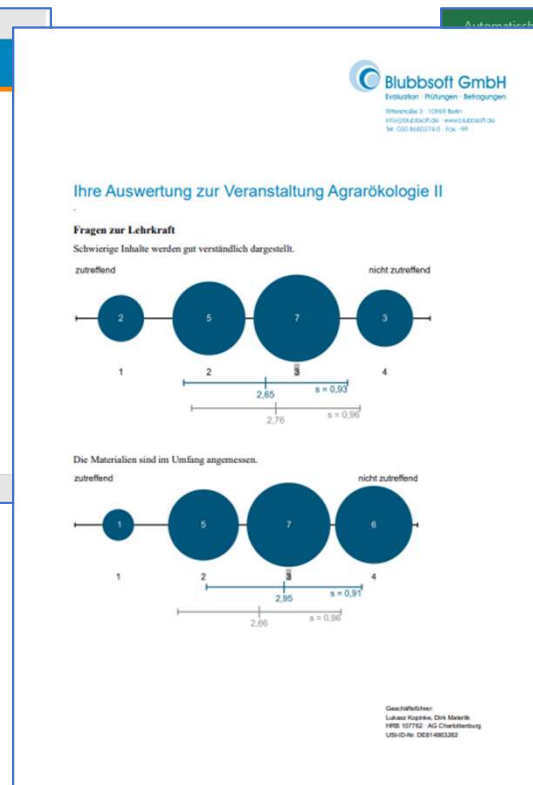
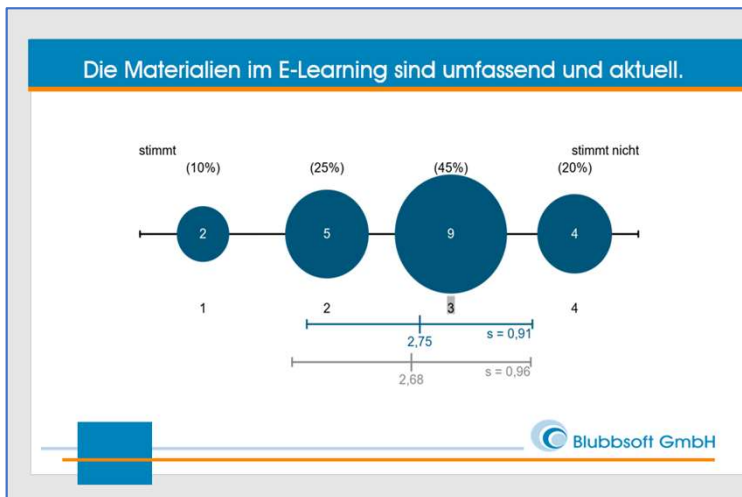
Explizit kodieren, wenn keine Antwort gegeben wurde

Mehrfachwahlfragen als 0 und 1 kodieren

Ok Abbruch

Daten austauschen: Integration in MS-Office

- ▶ Flexibler Export als Excel-, Word-, PowerPoint-Dateien




mittlere.werte.xlsx

Veranstaltung-Nr.	B	C	D	E	F	G	H	I
Veranstaltung	Veranstaltung	Veranstaltung	Person-Name	votesforperson	"Schwierige Inhalte wer	"Die Materie	"Die Lehrkra	
"Agrarökolo	"Vorlesung"	"Master-Ver	"Noah Franke"	20	2,647	2,947	3,053	
"Arabistik II"	"Vorlesung"	"Master-Ver	"Prof. Elias Hoffmann"	20	3,059	2,842	3,053	
"Architektur	"Vorlesung"	"Master-Ver	"Lilly Peters"	20	3	2,737	3,25	
"Archivwese	"Vorlesung"	"Master-Ver	"Dr. Johanna Meier"	20	1,947	1,9	2,211	
"Astronomie	"Vorlesung"	"Master-Ver	"Ida Krüger"	20	2,579	2,167	2,333	
"Bautechnik	"Vorlesung"	"Master-Ver	"Pauline Müller"	2	1	1	1	
"Chinesisch	"Seminar"	"Einführung	"Hannah Schmitt"	20	2,947	3,1	2,9	
"Deutsches f	"Vorlesung"	"Master-Ver	"Dr. Mathilda Günther"	22	2,4	2,1	2,25	
"Dolmetsche	"Seminar"	"Einführung	"Philipp Martin"	20	2,882	2,737	2,737	
"Elektrotech	"Vorlesung"	"Master-Ver	"Noah Franke"	20	3,25	2,65	3,3	
"Gesang"	"Seminar"	"Einführung	"Dr. Nele Kraus"	20	2,947	3,235	2,895	
"Grundlagen	"Vorlesung"	"Einführung	"Dr. Emily Richter"	20	2,9	3,05	2,895	

2

Prüfen mit Blubbsoft



Bestehende Ressourcen nutzen

- ▶ Einfache Installation und Inbetriebnahme

- ▶ Papier/PDF: Kein Serverbetrieb, höchste Sicherheit für Ihre Daten
- ▶ Online: Serverbetrieb ohne Verarbeitung personenbezogener Daten

- ▶ Auf einzelnen PCs/Notebooks, mit jedem Betriebssystem nutzbar

- ▶ Flexible Anbindung an Drittsysteme durch Import / Exportfunktionen

Die Arbeitsschritte




Eine (Papier-)Prüfung im Schnelldurchlauf

- ▶ **Bereits vorbereitet**
 - Prüfung erstellen
 - Notenstufen anlegen
 - Prüflinge festlegen
 - Bögen drucken oder als PDF ausgeben
- ▶ **Im Praxisteil**
 - Gescannte Bögen verarbeiten oder direkt einlesen
 - Ergebnisse in Tabellenübersicht
 - Auswertungen erzeugen
 - Daten exportieren


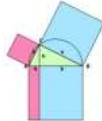
Seite 1 von 2

Klausur für: Reserveteilnehmerin Nr.1, Matrikel: 1



Liebe Klausurteilnehmerinnen, liebe Klausurteilnehmer,
diese Klausur wird maschinell ausgewertet. Markieren Sie bitte bei jeder Multiple-Choice-Frage genau eine Antwort in der folgenden Weise: X .
Wenn Sie eine Antwort korrigieren möchten, füllen Sie bitte den falsch markierten Kreis und noch etwas darüber hinaus aus, ungefähr so: X .
Markieren Sie auf keinen Fall mehr als eine Antwort pro Frage, dafür gibt es in jedem Fall 0 Punkte. Die eckigen Kästen werden vom Korrektor ausgefüllt; wenn Sie einen eckigen Kasten selbst markieren, erhalten Sie auf der betreffenden Frage 0 Punkte.
Viel Erfolg!

Klausur zur Veranstaltung

1. Wirst Du die Veranstaltung noch einmal bei dem selben Dozenten besuchen (8 Punkte)		
Erreichte Punktzahl: <input type="checkbox"/> 0 <input type="checkbox"/> 1 <input type="checkbox"/> 2 <input type="checkbox"/> 3 <input type="checkbox"/> 4 <input type="checkbox"/> 5 <input type="checkbox"/> 6 <input type="checkbox"/> 7 <input type="checkbox"/> 8		
2. Würdest Du die Veranstaltung bei einem anderen Dozenten besuchen (1 Punkt)		<input type="radio"/> Gerichtet <input type="radio"/> Ja
		
3. Kannst Du die Veranstaltung anderen Studenten weiterempfehlen (5 Punkte)		<input type="radio"/> Ruhig <input type="radio"/> Nominell <input type="radio"/> Sellen
4. Bist Du zufrieden mit Deiner Studienfachwahl (1 Punkt)		<input type="radio"/> Privat <input type="radio"/> Ruhig <input type="radio"/> Sieben
5. Möchtest Du das Studienfach wechseln (4 Punkte)		<input type="radio"/> Nominell <input type="radio"/> Sechs <input type="radio"/> Vier
		
6. Möchtest Du das Studienfach wechseln (4 Punkte)		<input type="radio"/> Oft <input type="radio"/> Gerichtet <input type="radio"/> Nein <input type="radio"/> Gelegentlich
7. Hast Du Deinen Schein erworben/Klausur bestanden (1 Punkt)		<input type="radio"/> Manchmal <input type="radio"/> Unsicher <input type="radio"/> Privat
8. Bist Du männlicher Student (9 Punkte)		<input type="radio"/> Sieben <input type="radio"/> Nominell
9. Hast Du Deinen Schein erworben/Klausur bestanden (8 Punkte)		<input type="radio"/> Vier <input type="radio"/> Gering <input type="radio"/> Mittel <input type="radio"/> Zwei

1.1

Szenario: Prüflinge sind bekannt

Daten von Prüflingen importieren

Spalten zuordnen

In diesem Schritt können Sie zum einen die Trennsymbole und den Zeichensatz Ihrer CSV-Datei wählen und zum anderen einstellen, welche Spalten Ihrer CSV-Datei welchen Daten im neuen Datensatz entsprechen sollen.

Erste Zeile ignorieren

Spaltentrennzeichen: ; ?

Texttrennzeichen: " ?

Dezimaltrennzeichen: , ?

Zeichensatz der CSV-Datei: ISO-Latin-15 ▾

Vorname ▾	Name ▾	Matrikel
Klaus	Meyer	321321
Franz	Klein	111111
Egon	Meyer	212121

< zurück weiter > Abschluss Abbr

Daten von Prüflingen importieren

Quelldatei wählen

Bitte wählen Sie die Datei, aus der die Prüflingsdaten importiert werden sollen. Diese muss im CSV-Format vorliegen und sollte folgende Spalten enthalten:

Vorname und Name.

Zusätzlich können folgende optionale Spalten angegeben werden:

Matrikel und Kennung

Die Reihenfolge der Spalten ist beliebig, aber die hier angegebene ist die bevorzugte. Wenn die erste Zeile der Datei die oben angegebenen Namen der Spalten enthält, wird die Reihenfolge der Spalten automatisch erkannt.

<nicht gewählt>

< zurück weiter > Abschluss Abbruch

Druck auf Papier oder als PDF-Formular

Klaus - Prüfung.klaus - Druck

Datei Perspektiven Hilfe

Druck

Prüfung
40 Fragen/0 Meta
40 Punkt(e)

Prüflinge
3 Prüflinge
- Punkteschnitt

Bögen
0 gedruckt
0 gescannt

Art der Bögen:

- Integrierte Bögen
- Geteilte Bögen
- Integrierte Formulare**
- Geteilt, Tabellenbogen

Integrierte Formulare

Kopf der ersten Seite
Logo (rechts oben auf dem Bogen):

Blubbsoft GmbH

Datei wählen
Logo löschen

Ausfüllanleitung auf dem Bogen:
Liebe Prüflinge,
Bitte füllen Sie das Forumlar nur mit dem Acrobat Reader aus, und speichern Sie es nach dem Ausfüllen ab.
>>Viel Erfolg!

Schriftgröße des Prüfungstitels:

Auf jeder Seite

Schriftgröße der Frage- und Antworttexte:

Schriftgröße der Überschriften:

Kopfzeile

Text oben rechts: Prüfungsbogen für: \$\$prueflingsname

Einleitung einer Vignette mit erster Frage zusammenhalten

Informationen zu den Fragen

Punktzahl

Vorschau

Prüfung, Seite 1 von 4

Prüfungsbogen für: Klaus Meyer

Liebe Prüflinge,
Bitte füllen Sie das Forumlar nur mit dem Acrobat Reader aus, und speichern Sie es nach dem Ausfüllen ab.
Viel Erfolg!

Blubbsoft GmbH

Prüfung

1 FRANZ verfügt insgesamt über Barmittel von 100 GE und plant diese bei der Durchführung eines ein Jahr dauernden Projektes einzusetzen. Das von ihm in Betracht gezogene Projekt erfordert insgesamt aber in t=0 eine Auszahlung in Höhe von 300 GE. Den fehlenden Betrag kann er von der SPASSKASSE durch Kreditaufnahme besorgen. Der Kreditzins beträgt 10% p.a., der Kredit ist in einem Jahr zurückzuzahlen. Das durchzuführende Projekt führt bei positivem Ausgang nach einem Jahr zu einem Rückfluß in Höhe von 400 GE, im ungünstigen Fall jedoch nur zu einem Rückfluß in Höhe von 250 GE. Die Wahrscheinlichkeit, mit der das Projekt einen positiven Ausgang nimmt (Situation A), wird auf 60% geschätzt, die Wahrscheinlichkeit des negativen Ausgangs (Situation B) wird mit 40 % eingeschätzt.

Berechnen Sie den Verschuldungsgrad und für die Situationen A und B jeweils die resultierende Gesamt- und Eigenkapitalrentabilität! Zeigen Sie Ihren Rechenweg auf!
(1 Punkt)

Hier steht eine Beispielantwort

2 Was bedeutet im dargestellten Chart ein schwarzer "Kasten"?
(1 Punkt)

der Schlusskurs war niedriger als der Eröffnungskurs

die Kursvarianz erreichte ein temporäres Hoch

der Eröffnungskurs sank deutlich ab

der Schlusskurs überstieg den Eröffnungskurs erheblich

3 Die Erhöhung des Reinvermögens einer Rechnungsperiode wird _____ genannt.

Setzen Sie ein:

A Jahresüberschuss

B Bilanzgewinn

C Betriebsgewinn

D Mittelverwendung

E Ertrag

(1 Punkt)

A B C D E

4 Kommentieren Sie kurz folgende Aussage:
Wird einer GmbH von einem Dritten ein Darlehen gewährt, so ist die Haftungsmasse der Gesellschaft kleiner, als wenn statt des Darlehens in gleicher Höhe Einlagen eingebracht worden wären!

Klaus - Prüfung.klaus - Bogenverarbeitung

Datei Perspektiven Hilfe

Bögen verarbeiten

Einlesen
3 PDF-Dateien.

Freitextfragen bepunktet
keine zu bewerten

Verzeichnis der Scandateien wählen

Verzeichnis: C:\Users\pmi\Desktop\Prüfung-Druckversionen

Wählen...

Es sind 3 PDF-Dateien enthalten.

Einlesevorgang starten

Einlesen

Verarbeitung abgeschlossen.

Erfolgreich eingelesen: 3

Ok

Online prüfen: Flexibel bleiben

- ▶ Flexible Start- und Enddaten
- ▶ Individueller Nachteilsausgleich
- ▶ Anpassung des Darstellungsverhaltens

The screenshot displays the 'Online stellen' configuration window in the Blubbsoft software. The main window has a menu bar with 'Datei', 'Perspektiven', and 'Hilfe'. Below the menu bar, there are navigation icons and a sidebar with 'Online stellen' and 'Zugänge'. The main area contains various input fields and checkboxes for configuring an online exam. A calendar dialog box titled 'Prüfungsbeginn wählen' is overlaid on the right side, showing a calendar for September 2021. The date '14' is highlighted in yellow, and the time '12:18' is entered in the 'Uhrzeit' field. The dialog also shows the current selection: 'Momentan gewählt: 14. September 2021, 12:18'.

Mo	Di	Mi	Do	Fr	Sa	So
		1	2	3	4	5
6	7	8	9	10	11	12
13	14	15	16	17	18	19
20	21	22	23	24	25	26
27	28	29	30			

Uhrzeit: 12:18
Momentan gewählt: 14. September 2021, 12:18
Buttons: Ok, Abbruch, Aufrufen

Online prüfen: Für Prüflinge

- ▶ Keine Zusatzsoftware notwendig: Zugang von jedem Browser
- ▶ Responsives Design: auch auf dem Smartphone/ Tablet

Blubbsoft Prüfungen

test

Bitte warten.
Die Prüfung hat noch nicht begonnen.

Die Prüfung beginnt in **4** Tage **23** Stunden **51** Minuten

Ihre Eingaben werden unmittelbar nach dem Klick bzw. dem Verlassen des Freitextfelds auf dem Server gespeichert. Nach dem Abgeben der Prüfung sind keine Änderungen der Antworten mehr möglich. Sie können nach der Abgabe eine PDF-Quittung mit Ihren Antworten herunterladen.

Sie müssen die Bedingungen akzeptieren, um die Onlineprüfung antreten zu können:

Ich bin einverstanden, dass die Prüfung online durchgeführt wird Ich bin gesund und prüfungsfähig

Viel Erfolg!

Prüfung beginnen

Blubbsoft Prüfungen

Prüfung

Ist Klaus eine Prüfungssoftware (2 Punkte)

ja
 nein

Wann feiert Blubbsoft in Berlin Geburtstag? (1 Punkt)

Immer am 25.05.
 Das ist unterschiedlich
 Im Mai oder Juni, es sei denn, das Jahr ist durch 2011 teilbar
 Blubbsoft feiert nicht

Wie oft erscheint der Blubbsoft-Newsletter? (1 Punkt)

...
 ...

⌚ Noch 971 Minuten

Schnelle Auswertung nach eigenen Vorgaben

Klaus - Prüfung.klaus - Ergebnistabelle

Datei Perspektiven Hilfe

Ergebnistabelle

Prüfung: 40 Fragen/0 Meta, 40 Punkt(e)
 Prüflinge: 3 Prüflinge, 9 Punkteschnitt
 Bögen: 3 gedruckt, 3 gescannt

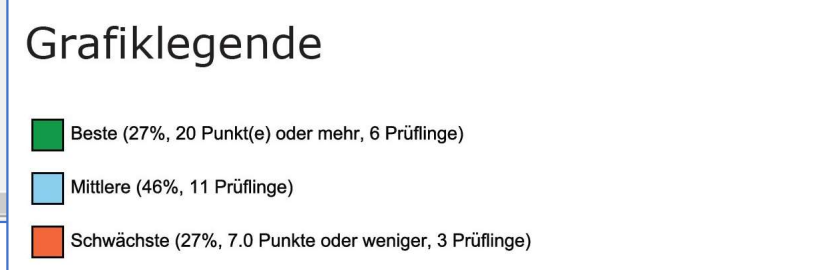
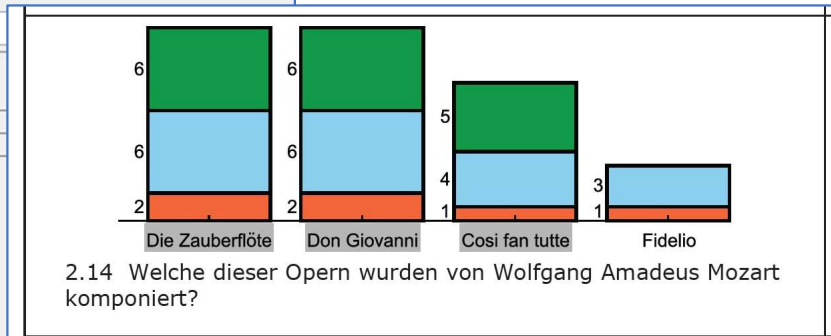
Tabelle filtern

26	27	28	29	30	31	32	33	34	35	36	37	38	39	40	Matrikel-Nr.	Note	Vorname
1	0	1	1	1	0	0	0	1	0	0	0	1	0	0	0111111	gut	Franz
0	1	1	0	0	1	0	0	0	1	1	0	1	1	0	0212121	gut	Egon
1	0	0	1	1	1	0	0	1	1	0	0	1	0	0	0321321	befriedigend	Klaus

Wertung Varianten Aktionen

Keine Frage gewählt.
 Zur Korrektur von Punkten klicken Sie entsprechende Zelle und verwenden Eingabefelder im unteren Bereich.

Klaus



Flexibel bleiben: Ergebnisse verteilen

←
Ergebnistabelle

Prüfung
 18 Fragen/0 Meta
 24 Punkt(e)

Prüflinge
 20 Prüflinge
 14,6 Punkteschnitt

Bögen
 20 gedruckt
 20 gescannt

?

Tabelle filtern ✕

1	2	3	4	5	6	7	8	9	10	11	12	13	14	15	16	17	18	Punkte	Note	Matrikel-Nr.	Nachname	...	
1	1	1	0	1	0	1	1	1	1	1	0	0	2	1	0	2	0	1	14	ausreichend	68997	Ahlers	...
0	0	0	2	1	0	0	0	0	0	0	2	1	0	0	0	0	1	1	8	mangelhaft	56886	Burmeister	...
1	1	1	0	1	1	1	0	1	1	1	2	1	0	0	0	0	1	0	12	ausreichend	32684	Fischer	...
1	0	1	0	1	3	0	1	1	1	1	1	1	0	1	1	3	0	1	17	befriedigend	35981	Hamacher	...
1	1	1	2	1	3	1	1	1	1	1	1	1	2	1	1	2	1	1	23	sehr gut	12363	Katzenhuber	...
2	0	0	0	0	0	1	0	1	0	0	0	0	0	0	0	0	0	0	4	ungenügend	56898	Krämer	...
1	1	1	2	1	1	1	1	0	1	1	1	1	1	1	1	1	1	1	1	1	1	1	...
0	1	1	0	1	1	1	1	1	0	1	1	1	1	1	1	1	1	1	1	1	1	1	...
2	1	1	1	1	1	1	1	1	1	1	1	1	1	1	1	1	1	1	1	1	1	1	...
0	0	0	0	1	3	0	1	1	1	1	1	1	1	1	1	1	1	1	1	1	1	1	...
2	1	1	1	0	1	0	0	0	0	0	0	0	0	0	0	0	0	0	0	0	0	0	...
1	1	0	2	1	1	1	1	1	1	1	1	1	1	1	1	1	1	1	1	1	1	1	...

←
Auswertung

Prüfung
 18 Fragen/0 Meta
 24 Punkt(e)

Prüflinge
 20 Prüflinge
 14,6 Punkteschnitt

Bögen
 20 gedruckt
 20 gescannt

?

Datei [Perspektiven](#) [Hilfe](#)

Liste der Scheine

Aushang

Histogramm

Einzelergebnisse

Musterlösung

Distraktoren


Datei wählen
Logo löschen

Hinweistext ?

Liebe Klausurteilnehmerin, lieber Klausurteilnehmer,
 Ihre Antworten wurden automatisch erkannt und sind im Folgenden mit Kreuzchen markiert.
 Die richtigen Antworten sind durch voll ausgefüllte Felder gekennzeichnet.

3

...und wo ist da
Stud.IP?



- ▶ Synchronisierung von Daten aus Stud.IP
- ▶ Übernahme von individuellen Spalten
- ▶ Individuelle Zeitsteuerung pro Veranstaltung

- ▶ Festlegen von Fragebögen über den Typ der Veranstaltung aus Stud.IP
- ▶ Übergabe von Zugängen über Schnittstelle

Wie sieht das aus? Für Befragte

Lehrevaluation UniZensus

Sie haben noch nicht alle Ihre Lehrveranstaltungen evaluiert!

Zur Durchführung der Evaluation klicken Sie auf der Seite "Meine Veranstaltungen" pro Veranstaltungszeile auf das (noch rote) Evaluationssymbol und dort auf den Fragebogen.

Vielen Dank!

Hinweis: Die Teilnahme ist grundsätzlich freiwillig und anonym und hat keine Auswirkung auf Ihr persönliches Studium. Bei Fragen zu dieser Meldung wenden Sie sich bitte an studip@studip.de.



Zensus 7

Evaluationsportal

Startseite | Hinweise | Abmelden | Hilfe

Test Lehrveranstaltung: Fragebogen

Information

Veranstaltung Nr. 12345 Lehrende: Testaccount Dozent

Allgemeine Einschätzungen zur Veranstaltung

Welche Note geben Sie der Veranstaltung?

1,0 1,3 1,7 2,0 2,3 2,7 3,0 3,3 3,7 4,0 5,0 6,0

Welche Schulnote geben Sie der Lehrkraft?

sehr gut gut befriedigend ausreichend mangelhaft ungenügend

Veranstaltungen | Nachrichten

Meine Veranstaltungen | Meine Studiengruppen | Meine Einrichtungen

Meine Veranstaltungen

Aktuelle Veranstaltungen
Archivierte Veranstaltungen

Semesterfilter
Aktuelles und letztes Semester

Aktionen
 Alles als gelesen markieren
 Farbgruppierung ändern
 Benachrichtigungen anpassen
 Veranstaltung hinzufügen
 Neue Studiengruppe anlegen

SS 2021

Nr.	Name	Inhalt
▼ Test Studienbereich A-1		
12321	Thorsten's Testveranstaltung	[Info] [Chat] [Share]
12345	Test Lehrveranstaltung	[Info] [Chat] [Share] [Calendar] [Globe] [Globe]
54321	Test Lehrveranstaltung 2	[Info] [Chat] [Share] [Calendar] [Globe]
▼ Test Studienbereich A-2		
12321	Thorsten's Testveranstaltung	[Info] [Chat] [Share]
12345	Test Lehrveranstaltung	[Info] [Chat] [Share] [Calendar] [Globe] [Globe]
54321	Test Lehrveranstaltung 2	[Info] [Chat] [Share] [Calendar] [Globe]
▶ Test Studienbereich B		

Wie sieht das aus? Für Lehrende

Veranstaltungen

Vorlesung: 54321 Test Lehrveranstaltung 2
Übersicht Verwaltung Forum Teilnehmende Dateien Ablaufplan Informationen Wiki Lehrvaluation UniZensus Mehr ...

Lehrvaluation UniZensus

QR-Code anzeigen

Status der Lehrvaluation:
Zeitraum: 01.08.2021 - 15.09.2021
Die Evaluation ist abgeschlossen.
Anzahl der Bewertungen für diese Veranstaltung: 9

Mögliche Aktionen:

- Die Ergebnisse der Evaluation aufrufen
- Die Ergebnisse (Detaillauswertung) der Evaluation als PDF aufrufen
- Die Ergebnisse (Detaillauswertung mit Kommentaren) der Evaluation als PDF aufrufen
- Die Ergebnisse (Profilinie) der Evaluation als PDF aufrufen

TestStudIP (Vertrieb/PM), Test Lehrveranstaltung 2 (Testaccount Dozent)

Auswertung zur Veranstaltung Test Lehrveranstaltung 2

Liebe Dozentin, lieber Dozent, anbei erhalten Sie die Ergebnisse der Evaluation Ihrer Lehrveranstaltung. Zu dieser Veranstaltung wurden 9 Bewertungen abgegeben. Erläuterungen zu den Diagrammen befinden sich am Ende dieses Dokuments. Mit freundlichen Grüßen,
Das Evaluationsteam

Algemeine Einschätzungen zur Veranstaltung

1.0 1.3 1.7 2.0 2.3 2.7 3.0 3.3 3.7 4.0 5.0 6.0

sehr gut gut befriedigend ausreichend mangelhaft ungenügend

2,75 s = 1,04
2,0 s = 0,99

Welche Note geben Sie der Veranstaltung?

1 1 2 1 1 2

BWL/WL Mathematik Informatik Anglistik Germanistik Pädagogik Anderes

Welche Schulnote geben Sie der Lehrkraft?

Ihr Studienfach:

Sonstiges-Antworten

- Anderes
- nuscht

Evaluationsportal

Startseite Hinweise Abmelden Hilfe

Test Lehrveranstaltung 2: Fragebogen

Information

Veranstaltung Nr. 54321 Lehrende: Testaccount Dozent

Allgemeine Einschätzungen zur Veranstaltung

Welche Note geben Sie der Veranstaltung?

1,0 1,3 1,7 2,0 2,3 2,7 3,0 3,3 3,7 4,0 5,0 6,0

Welche Schulnote geben Sie der Lehrkraft?

Veranstaltungen

Vorlesung: 54321 Test Lehrveranstaltung 2
Übersicht Verwaltung Forum Teilnehmende Dateien Ablaufplan Informationen Wiki Lehrvaluation UniZensus Mehr ...

Lehrvaluation UniZensus

QR-Code anzeigen

Status der Lehrvaluation:
Zeitraum: 01.08.2021 - 30.09.2021
Die Evaluation läuft.
Anzahl der Bewertungen für diese Veranstaltung: 2

Mögliche Aktionen:

- Eine Vorschau des Fragebogens aufrufen

Als Dozent der Veranstaltung können sie nicht an der Evaluation teilnehmen!

Klaus und andere Systeme

- ▶ **Übergabe von Daten via CSV**
 - Teilnehmende der Veranstaltung aus Stud.IP

- ▶ **Verteilung der Zugänge**
 - Über CSV-Datenquelle
 - Über eigenen Mailserver
 - Als PDF-Formular für jeden Prüfling


- ▶ **Abgabe verwalten**
 - Ausgefüllte PDFs werden durch die Prüflinge in der Stud.IP-Veranstaltung hochgeladen

- ▶ **Ergebnisse verteilen**
 - Aus CSV-Datenquelle
 - Als persönliches PDF
 - Veröffentlichung einer Scheinliste

4

Zeit für Ihre Anregungen

Ansprechpartnerin:
pauline.mueller@blubbsoft.de



Blubbsoft GmbH
Evaluation · Prüfungen · Befragungen