




MARTIN-LUTHER
UNIVERSITÄT
HALLE-WITTENBERG



data-quest



Arbeitsschutz als Beispiel für Weiterbildung von Mitarbeiter:innen in Stud.IP

Sebastian Schenk & Rasmus Fuhse

1) Historie

Wozu braucht man Arbeitsschutz? Warum in Stud.IP?

2) Das Plugin

Was kann es? Was kann es nicht?

3) Fragen und Anregungen



1) Historie

Wozu braucht man Arbeitsschutz? Warum in Stud.IP?




Voraussetzungen

- Arbeitsschutzgesetz §12
- Wer ist zuständig?
- Wer kümmert sich um Inhalte?
- Wie wird es erfasst?

Anforderungen

- Wie soll geschult werden?
- Wen betrifft es?
- Was soll geschult werden?
- Wann muss geschult werden?

Wie passt Stud.IP da rein?

-  Open Source Software
-  Bereits vorhandenes System
-  Auf Lerninhalte ausgelegt

Umsetzung

- Import aller Mitarbeiterdaten ins Stud.IP
- Zuordnung von Mitarbeitern zu Veranstaltungen
- Erinnerungsmails für Fristen und notwendige Wiederholungen
- Zertifikate zu absolvierten Unterweisungen
- Erweiterung der Schnittstelle Stud.IP-ILIAS

2) Das Plugin

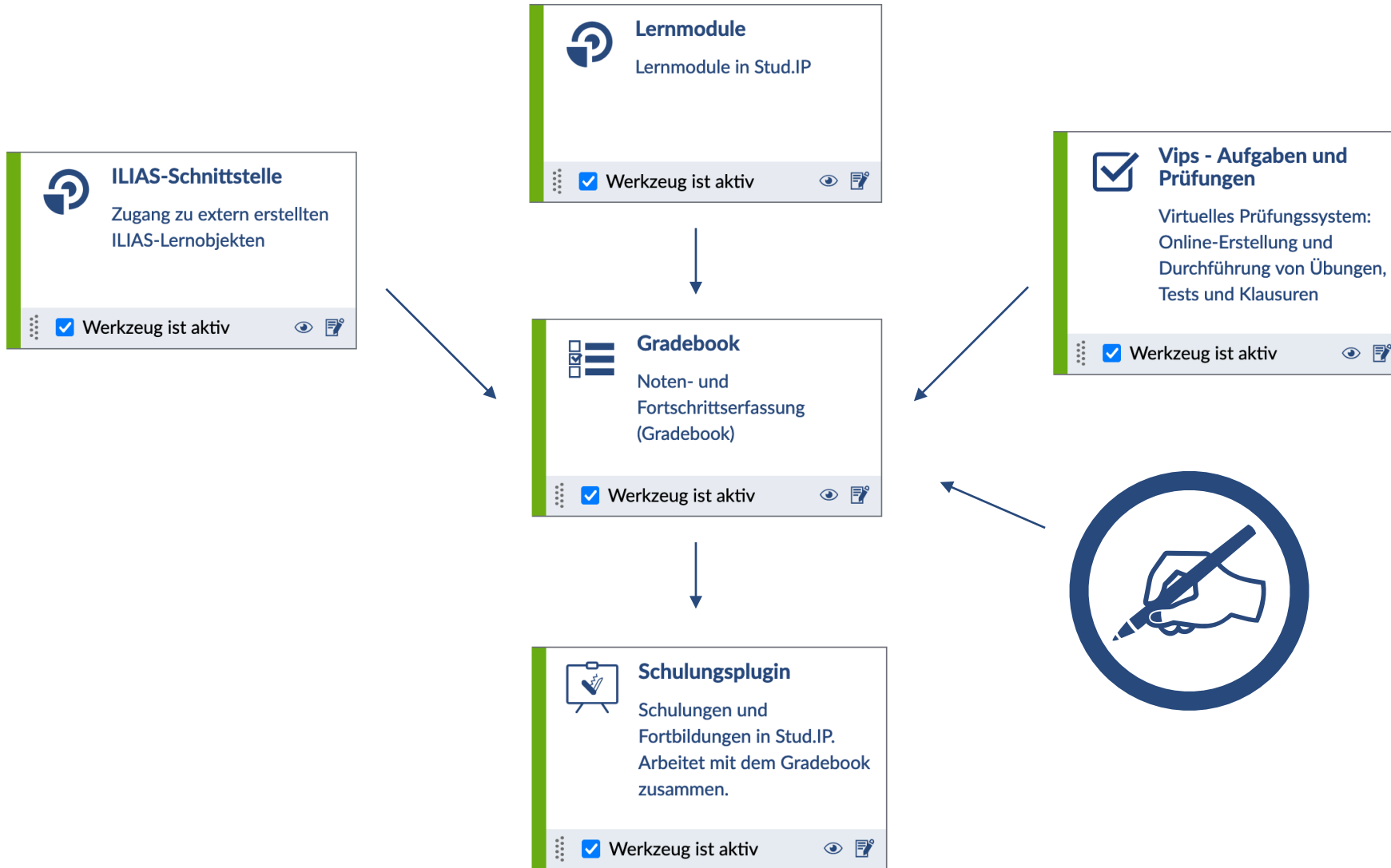
Was kann es? Was kann es nicht?

Das Schulungsplugin



- Wir haben Personen in Stud.IP, die (regelmäßig) geschult werden sollen.
- Aber nicht alle Personen sollen geschult werden.
- Wir erstellen eine Veranstaltung und tragen diese Personen dort ein.
- Die Inhalte der Veranstaltung sind gleich den Inhalten der Schulung.

Arbeitsschutz I Das Plugin





- Erbrachte Leistungen
- Gewichtungen
- Manuelle Leistungen definieren**
- Noten manuell erfassen

Export

Leistungen als CSV exportieren

Manuelle Leistungen definieren

Name	Aktionen
Brandschutz	⋮
Erste-Hilfe-Kurs	⋮
+ Weitere Leistung definieren	



- Aktionen**
- + Neue Leistung definieren

Leistungen gemäß Gradebook

Aktiv	Schulung / Leitung	Gültigkeit in Tagen	Benachrichtigungen	Aktion
<input checked="" type="checkbox"/>	Brandschutz	365	0	⋮
<input checked="" type="checkbox"/>	Erste-Hilfe-Kurs	700	3	⋮

Benachrichtigungen





Benachrichtigungen für Erste-Hilfe-Kurs

- Aktionen**
- + Neue Benachrichtigung einrichten

Bezeichnung	Zeitpunkt	Zeitlicher Abstand	Aktionen
Beitritt	Betritt zur Veranstaltung	0 Tage	
30 Tage vor Ablauf	Ablauf des Zertifikats	30 Tage vorher	
10 Tage vor Ablauf	Ablauf des Zertifikats	10 Tage vorher	

Nachricht bearbeiten ? ×

Bezeichnung

Zeitpunkt

Ablauf eines Zertifikats ▼

Zeitlicher Versatz in Tagen 10 ⌵ ⌶ Vor oder nach dem Zeitpunkt

vor Zeitpunkt ▼

Betreff


Nachricht

Platzhalter für Betreff und Nachricht:

- {{mitarbeitername}}
- {{kurs}}
- {{leistung}}
- {{ablaufdatum}}

Speichern ✕ Schließen

Vorgesetzte und Mitarbeitende










Profil von Testaccount Autor

Testaccount Autor



Profilbesuche: 7

Aktionen

-  Dieses Konto bearbeiten
-  Zu den Kontakten hinzufügen
-  Nachricht schreiben
-  Anblubbern
-  vCard herunterladen
-  Vorgesetzte bearbeiten
-  Mitarbeitende

Allgemeine Informationen

E-Mail:

autor@studip.de

Wo ich studiere:

- Test Einrichtung

Matrikelnummer:

1234567 (sichtbar nur für Sie und alle Lehrenden)

Ankündigungen



Es sind keine aktuellen Ankündigungen vorhanden. Um neue Ankündigungen zu erstellen, klicken Sie rechts auf das Plus-Zeichen.

Fragebögen

Es sind keine Fragebögen vorhanden.

[Abgelaufene Fragebögen einblenden](#)

- Hierarchie kann manuell oder über den Fleximport eingegeben werden.
- Benachrichtigungen können für den Mitarbeitenden und/oder den Vorgesetzten definiert werden.
- Vorgesetzte sehen in Ihrem Arbeitsplatz den Schulungsstand ihrer Mitarbeitenden.
- Auch mehrere Vorgesetzte sind denkbar.

Übersicht der Vorgesetzten

Übersicht Courseware Dateien Ankündigungen Fragebögen Evaluationen Meine Mitarbeiter ?

Mitarbeitende

Aktionen

+ Mitarbeitenden hinzufügen

Aktionen

PDF Export

Mitarbeitende von Testaccount Admin

Avatar	Name	Bereich	Aktion
	Testaccount Autor	A01010	
Name der Leistung Absolviert Läuft ab Aktion			
✗	Brandschutz 2023	Noch nicht	Alle 365 Tage
✓	Erste-Hilfe-Kurs	06.08.2024 16:58:44	07.07.2026 16:58:44
	Brandschutz	06.08.2024 16:46:44	16.08.2024 16:46:44
	Brandschutz	06.08.2024 16:45:41	16.08.2024 16:45:41
	Brandschutz	23.11.2023 15:11:31	03.12.2023 15:11:31
	Erste-Hilfe-Kurs	29.06.2021 09:01:12	30.05.2023 09:01:12

Avatar	Name	Bereich	Aktion
	Testaccount Tutor		
Name der Leistung Absolviert Läuft ab Aktion			
Noch keinen Veranstaltungen mit Leistungsanforderungen zugewiesen.			

PDF-Export für die Gewerbeaufsicht

MARTIN-LUTHER-UNIVERSITY HALLE WITTENBERG

Gesamt-Übersicht der Online-Unterweisungen

Druckdatum: 10.09.2024
10:30
Seite 1 von 1

Einrichtung/Bereich/Arbeitsgruppe:	Test Einrichtung
Leiter/-in	Admin, Testaccount

Lfd. Nr.	Titel	Name, Vorname	Erste-Hilfe-Kurs	Brandschutz 2023
1		Testaccount, Autor		
2		Testaccount, Tutor		






Legende:  Unterweisung aktuell  Gültigkeit Unterweisung läuft ab  Unterweisung nicht aktuell  Nicht zutreffend

Zertifikate





Schulungsplugin

Name der Leistung	Absolviert	Läuft ab	Aktion
✘ Brandschutz 2023	Noch nicht	Alle 365 Tage	
✔ Erste-Hilfe-Kurs	06.08.2024 16:58:44	07.07.2026 16:58:44	
Brandschutz	06.08.2024 16:46:44	16.08.2024 16:46:44	
Brandschutz	06.08.2024 16:45:41	16.08.2024 16:45:41	
Brandschutz	23.11.2023 15:11:31	03.12.2023 15:11:31	
Erste-Hilfe-Kurs	29.06.2021 09:01:12	30.05.2023 09:01:12	

MARTIN-LUTHER-UNIVERSITÄT HALLE-WITTENBERG

Teilnahmebescheinigung

Testaccount Autor

Test Einrichtung

hat die Online-Unterweisung zum Thema

Erste-Hilfe-Kurs

erfolgreich absolviert.

Schwerpunkte der Online-Unterweisung waren u.a.:

- Notruf
 - Verbände
 - Herzdruckmassage
 - Praktische Anwendung
-

Halle, den 6.8.2024



Zertifikat

Hiermit wird bestätigt, dass **Testaccount Autor** am 06.08.2024 die Schulung "Erste-Hilfe-Kurs" erfolgreich absolviert hat.
Dieses Zertifikat ist bis zum 07.07.2026 gültig.

Die Schulung umfasste folgende Schwerpunkte:

- Notruf
- Verbände
- Herzdruckmassage
- Praktische Anwendung

Die Angaben können unter folgender Adresse verifiziert werden:
http://localhost/studip_5_2/plugins.php/schulungsplugin/cert/verify/07121861029fe97f8e364e5bf74ccb87




Dekanat



3) Fragen und Anregungen

Glückwunsch! Sie sind jetzt zertifiziert, das Schulungsplugin für Ihre innerbetrieblichen Fort- und Weiterbildungen zu nutzen.



PluginMarktplatz

**Für weitere Informationen stehen wir Ihnen
gerne zur Verfügung.**

Sebastian Schenk
sebastian.schenk@itz.uni-halle.de

Rasmus Fuhse
fuhse@data-quest.de



Achten Sie auf das Einhalten der gesetzlich vorgeschriebenen Pausen.

... bis 15:45 Uhr!